

Підприємство ТОВ "КУА"ПЕМ "ЗПНВФ "Будівельний"
Територія
Організаційно-правова форма господарювання
Вид економічної діяльності
Середня кількість працівників 1 1
Адреса, телефон м.Київ, вул.Бальзака, дом № 12,
Одиниця виміру: тис. грн. без десяткового знака
Складено (зробити позначку "v" у відповідній клітинці):
за положеннями (стандартами) бухгалтерського обліку
за міжнародними стандартами фінансової звітності

Дата (рік, місяць, число) 2021 01 01
за ЄДРПОУ 35369323
за КОАТУУ
за КОПФГ
за КВЕД

Коди
2021 01 01
35369323

v

Баланс (Звіт про фінансовий стан)
на 31 грудня 2020 р.

Форма №1 Код за ДКУД 1801001

Актив	Код рядка	На початок звітного періоду	На кінець звітного періоду
1	2	3	4
I. Необоротні активи			
Нематеріальні активи	1000	-	-
первісна вартість	1001	-	-
накопичена амортизація	1002	-	-
Незавершені капітальні інвестиції	1005	-	-
Основні засоби	1010	-	-
первісна вартість	1011	-	-
знос	1012	-	-
Інвестиційна нерухомість	1015	-	-
Довгострокові біологічні активи	1020	-	-
Довгострокові фінансові інвестиції:	1030	400	400
які обліковуються за методом участі в капіталі інших підприємств			
інші фінансові інвестиції	1035	-	-
Довгострокова дебіторська заборгованість	1040	-	-
Відстрочені податкові активи	1045	-	-
Інші необоротні активи	1090	-	-
Усього за розділом I	1095	400	400
II. Оборотні активи			
Запаси	1100	-	-
Поточні біологічні активи	1110	-	-
Дебіторська заборгованість за продукцію, товари, роботи, послуги	1125	39 226	16 984
Дебіторська заборгованість за розрахунками:	1130	-	-
за виданими авансами			
з бюджетом	1135	-	-
у тому числі з податку на прибуток	1136	-	-
Дебіторська заборгованість за розрахунками з нарахованих доходів	1140	767	1 736
Інша поточна дебіторська заборгованість	1155	9 469	30 496
Поточні фінансові інвестиції	1160	1 233	1 233
Гроші та їх еквіваленти	1165	275	129
Рахунки в банках	1167	275	129
Витрати майбутніх періодів	1170	-	-
Інші оборотні активи	1190	-	-
Усього за розділом II	1195	50 970	50 578
III. Необоротні активи, утримувані для продажу, та групи вибуття			
Баланс	1300	51 370	50 978


Пасив	Код рядка	На початок звітного періоду	На кінець звітного періоду
1	2	3	4
I. Власний капітал			
Зареєстрований (пайовий) капітал	1400	100 000	100 000
Капітал у дооцінках	1405	10 582	13 549
Додатковий капітал	1410	-	-
Резервний капітал	1415	-	-
Нерозподілений прибуток (непокритий збиток)	1420	17 591	14 241
Неоплачений капітал	1425	(76 828)	(76 828)
Вилучений капітал	1430	-	-
Усього за розділом I	1495	51 345	50 962
II. Довгострокові зобов'язання і забезпечення			
Відстрочені податкові зобов'язання	1500	-	-
Довгострокові кредити банків	1510	-	-
Інші довгострокові зобов'язання	1515	-	-
Довгострокові забезпечення	1520	-	-
Цільове фінансування	1525	-	-
Усього за розділом II	1595	-	-
III. Поточні зобов'язання і забезпечення			
Короткострокові кредити банків	1600	-	-
Поточна кредиторська заборгованість за:			
довгостроковими зобов'язаннями	1610	-	-
товари, роботи, послуги	1615	10	16
розрахунками з бюджетом	1620	-	-
у тому числі з податку на прибуток	1621	-	-
розрахунками зі страхування	1625	-	-
розрахунками з оплати праці	1630	-	-
Поточні забезпечення	1660	-	-
Доходи майбутніх періодів	1665	-	-
Інші поточні зобов'язання	1690	15	-
Усього за розділом III	1695	25	16
IV. Зобов'язання, пов'язані з необоротними активами, утримуваними для продажу, та групами вибуття			
Баланс	1900	51 370	50 978

Керівник

Кухлик О.П.

Головний бухгалтер

Смоляр І.М.



Додаток 1
до Національного положення
(стандарту) бухгалтерського обліку 1
"Загальні вимоги до фінансової
звітності"

Дата (рік, місяць, число) 2021 01 01
за ЄДРПОУ 35369323

Підприємство ТОВ "КУА"ПЕМ "ЗПНВФ "Будівельний"
(найменування)

Звіт про фінансові результати (Звіт про сукупний дохід)
за 2020 р.

Форма №2 Код за ДКУД 1801003

I. ФІНАНСОВІ РЕЗУЛЬТАТИ

Стаття	Код рядка	За звітний період	За аналогічний період попереднього року
1	2	3	4
Чистий дохід від реалізації продукції (товарів, робіт, послуг)	2000	-	-
Собівартість реалізованої продукції (товарів, робіт, послуг)	2050	-	-
Валовий :	2090	-	-
прибуток	2095	-	-
збиток	2120	-	-
Інші операційні доходи	2130	(205)	(79)
Адміністративні витрати	2150	-	-
Витрати на збут	2180	(1 147)	-
Інші операційні витрати			
Фінансовий результат від операційної діяльності:	2190	-	-
прибуток	2195	(1 352)	(79)
збиток	2200	-	-
Доход від участі в капіталі	2220	969	767
Інші фінансові доходи	2240	-	50 000
Інші доходи	2250	-	-
Фінансові витрати	2255	-	-
Втрати від участі в капіталі	2270	(2 967)	(1 504)
Інші витрати			
Фінансовий результат до оподаткування:	2290	-	49 184
прибуток	2295	(3 350)	-
збиток	2300	-	-
Витрати (дохід) з податку на прибуток	2305	-	-
Прибуток (збиток) від припиненої діяльності після оподаткування			
Чистий фінансовий результат:	2350	-	49 184
прибуток	2355	(3 350)	-
збиток			

II. СУКУПНИЙ ДОХІД

Найменування показника	Код рядка	За звітний період	За аналогічний період попереднього року
1	2	3	4
Дооцінка (уцінка) необоротних активів	2400	-	-
Дооцінка (уцінка) фінансових інструментів	2405	-	-
Накопичені курсові різниці	2410	-	-
Частка іншого сукупного доходу асоційованих та спільних підприємств	2415	-	-
Інший сукупний дохід	2445	-	(2 967)
Інший сукупний дохід до оподаткування	2450	-	(2 967)
Податок на прибуток, пов'язаний з іншим сукупним доходом	2455	-	-
Інший сукупний дохід після оподаткування	2460	-	(2 967)
Сукупний дохід (сума рядків 2350, 2355 та 2460)	2465	(3 350)	46 217

III. ЕЛЕМЕНТИ ОПЕРАЦІЙНИХ ВИТРАТ

Найменування показника	Код рядка	За звітний період	За аналогічний період попереднього року
1	2	3	4
Матеріальні затрати	2500	-	-
Витрати на оплату праці	2505	-	-
Відрахування на соціальні заходи	2510	-	-
Амортизація	2515	-	-
Інші операційні витрати	2520	1 352	79
Разом	2550	1 352	79

IV. РОЗРАХУНОК ПОКАЗНИКІВ ПРИБУТКОВОСТІ АКЦІЙ


Назва статті	Код рядка	За звітний період	За аналогічний період попереднього року
1	2	3	4
Середньорічна кількість простих акцій	2600	-	-
Скоригована середньорічна кількість простих акцій	2605	-	-
Чистий прибуток (збиток) на одну просту акцію	2610	-	-
Скоригований чистий прибуток (збиток) на одну просту акцію	2615	-	-
Дивіденди на одну просту акцію	2650	-	-

Керівник

Кухлик О.П.

Головний бухгалтер

Смоляр І.М.



Додаток 1
до Національного положення
(стандарту) бухгалтерського обліку 1
"Загальні вимоги до фінансової
звітності"

Дата (рік, місяць, число)
за ЄДРПОУ

Коди		
2021	01	01
35369323		

Підприємство ТОВ "КУА"ПЕМ"ЗПНВФ "Будівельний"
(найменування)

Звіт про власний капітал
за 2020 р.


Форма №4

Код за ДКУД 1801005

Стаття	Код рядка	Зареєстрований (пайовий) капітал	Капітал у дооцінках	Додатковий капітал	Резервний капітал	Нерозподілений прибуток (непокритий збиток)	Неоплачений капітал	Вилучений капітал	Всього
1	2	3	4	5	6	7	8	9	10
Залишок на початок року	4000	100 000	10 582	-	-	17 591	(76 828)	-	51 345
Коригування :									
Зміна облікової політики	4005	-	-	-	-	-	-	-	-
Виправлення помилок	4010	-	-	-	-	-	-	-	-
Інші зміни	4090	-	-	-	-	-	-	-	-
Скоригований залишок на початок року	4095	100 000	10 582	-	-	17 591	(76 828)	-	51 345
Чистий прибуток (збиток) за звітний період	4100	-	-	-	-	(3 350)	-	-	(3 350)
Інший сукупний дохід за звітний період	4110	-	-	-	-	-	-	-	-
Розподіл прибутку :									
Виплати власникам (дивіденди)	4200	-	-	-	-	-	-	-	-
Спрямування прибутку до зареєстрованого капіталу	4205	-	-	-	-	-	-	-	-
Відрахування до резервного капіталу	4210	-	-	-	-	-	-	-	-
Внески учасників:									
Внески до капіталу	4240	-	-	-	-	-	-	-	-
Погашення заборгованості з капіталу	4245	-	-	-	-	-	-	-	-
Вилучення капіталу:									
Викуп акцій (часток)	4260	-	-	-	-	-	-	-	-
Перепродаж викуплених акцій (часток)	4265	-	-	-	-	-	-	-	-
Анулювання викуплених акцій (часток)	4270	-	-	-	-	-	-	-	-
Вилучення частки в капіталі	4275	-	-	-	-	-	-	-	-
Інші зміни в капіталі	4290	-	2 967	-	-	-	-	-	2 967
Разом змін в капіталі	4295	-	2 967	-	-	(3 350)	-	-	(383)
Залишок на кінець року	4300	100 000	13 549	-	-	14 241	(76 828)	-	50 962

Керівник

Головний бухгалтер



Додаток 1
до Національного положення
(стандарту) бухгалтерського обліку 1
"Загальні вимоги до фінансової
звітності"

Дата (рік, місяць, число) 2020 12 31
за ЄДРПОУ 35369323

Підприємство ТОВ "КУА"ПЕМ "ЗПНВІФ "Будівельний"
(найменування)

**Звіт про рух грошових коштів (за прямим методом)
за 2020 р.**

Форма №3 Код за ДКУД 1801004

Стаття	Код рядка	За звітний період	За аналогічний період попереднього року
1	2	3	4
I. Рух коштів у результаті операційної діяльності			
Надходження від:			
Реалізації продукції (товарів, робіт, послуг)	3000	-	-
Повернення податків і зборів	3005	-	-
у тому числі податку на додану вартість	3006	-	-
Цільового фінансування	3010	-	-
Інші надходження	3095	-	-
Витрачання на оплату:			
Товарів (робіт, послуг)	3100	(205)	(64)
Праці	3105	-	-
Відрахувань на соціальні заходи	3110	-	-
Зобов'язань із податків і зборів	3115	-	-
Витрачання на оплату повернення авансів	3140	-	-
Інші витрачання	3190	(10)	(50)
Чистий рух коштів від операційної діяльності	3195	(215)	(114)
II. Рух коштів у результаті інвестиційної діяльності			
Надходження від реалізації:			
фінансових інвестицій	3200	21 100	11 986
необоротних активів	3205	-	-
Надходження від отриманих:			
відсотків	3215	-	-
дивідендів	3220	-	-
Надходження від деривативів	3225	-	-
Інші надходження	3250	-	-
Витрачання на придбання:			
фінансових інвестицій	3255	-	(2 133)
необоротних активів	3260	-	-
Виплати за деривативами	3270	-	-
Інші платежі	3290	(21 031)	(9 464)
Чистий рух коштів від інвестиційної діяльності	3295	69	389
III. Рух коштів у результаті фінансової діяльності			
Надходження від:			
Власного капіталу	3300	-	-
Отримання позик	3305	-	-
Інші надходження	3340	-	-
Витрачання на:			
Викуп власних акцій	3345	-	-
Погашення позик	3350	-	-
Сплату дивідендів	3355	-	-
Інші платежі	3390	-	-
Чистий рух коштів від фінансової діяльності	3395	(146)	275
Чистий рух грошових коштів за звітний період	3400	275	275
Залишок коштів на початок року	3405	-	-
Вплив зміни валютних курсів на залишок коштів	3410	-	-
Залишок коштів на кінець року	3415	129	275

Керівник
Головний бухгалтер

Кухлик О.П.
Смоляр І.М.

